



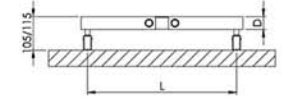
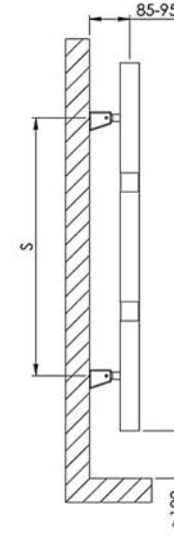
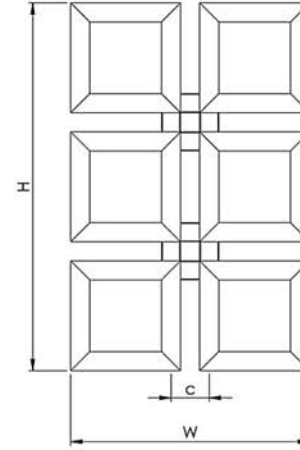
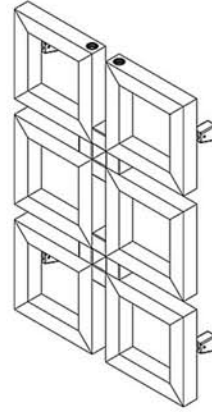
**max. working pressure**  
betriebsüberdruck 10 bar

**max. working temperature**  
betriebstemperatur 95 °C

**all dimensions are in**  
alle masse sind in mm.

**connections**  
anschlüsse 1/2"

**optional heating element usage available**  
optional heizstab verwendung benutzbar



material	finish ausführung	installation aufstellung	warranty garantie
stainless steel / edelstahl	satin polished / matt gebürstet mirror polished / hochglanz poliert	vertical / vertikal	10 years / 10 Jahre

**Product Code**  
Artikelnummer

Product Code Artikelnummer	Width Baulänge	Height Bauhöhe	Depth Bautiefe	Conn Centers Anschlussachse	Tube Quantity Rohranzahl	Assembly Axis Montageachse		Weight Gewicht	Water Capacity Wasserinhalt	Thermal Power Wärmeleistung		
	W	H	D	C		S	L	kg.	lt.	btu	k/cal	watt
KNG0500077006	500	770	55	80	6	540	460	10,8	7,8	1520	383	445
KNG0500104008	500	1040	55	80	8	810	460	17,7	10,3	1991	501	583
KNG0500131010	500	1310	55	80	10	1080	460	17,7	12,8	2462	620	721